

PLAN DE REORGANIZARE al SC Lusdan SRL

conceput de administratorul Luhan Sorin Daniel

Dosar nr. 7540/86/2017/a1

Tribunalul Suceava, Sectia a II-a Civila

Cuprins

1. Necesitatea reorganizarii.....	3
1.2. Scopul planului de reorganizare	3
1.2. Avantajele asigurate creditorilor	3
2. Societatea	4
2.1. Scurt istoric	4
2.2. Cadrul economico-geografic.....	4
2.3. Managementul societatii.....	5
2.4. Structura parteneriatului si capitalul social.....	5
3. Activitatile principale desfasurate de societate	5
3.1. Categoriile de activitati.....	5
3.2. Materii prime si consumabile utilizate	5
4. Analiza SWOT.....	5
4.1. Puncte tari.....	5
4.2. Puncte slabe.....	6
4.3. Oportunitati	7
4.4. Amenintari	7
5. Cauze si imprejurari care au dus la stare de insolventa	7
5.1. Analiza economico-financiara a activitatii debitoarei	7
5.2. Cauze care au condus la starea de insolventa	12
5.3. Situatiia actuala a creditorilor societatii.....	13
6. Perspective	13
7. Situatiia cheltuielilor si veniturilor generate de realansarea activitatii	13
7.1. Echipamente tehnologice si instalatii	13
7.2. Capacitatea de productie.....	13
7.3. Necesarul de personal pentru perioada de reorganizare.....	13
7.4. Tabloul cheltuielilor si veniturilor curente	14
7.5. Bugetul de Venituri si Cheltuieli	27
8. Distribuire	28
8.1. Grafic de distribuire	28
8.2. Explicatii privind modul de distribuire.....	28
9. Descarcarea de obligatii si de raspundere a debitorului	28
10. Controlul aplicarii planului.....	28
11. Concluzii.....	29
12. Anexe	30



1. Necesitatea reorganizării

1.2. Scopul planului de reorganizare

În conformitate cu art.133 din Legea 85/2014, procedura reorganizării se desfășoară conform unui plan, care trebuie să prevadă, pe baza unei analize pertinente și obiective, reorganizarea și continuarea activității, potrivit noilor structuri și noilor obiective stabilite.

Scopul fundamental al unui plan de reorganizare îl reprezintă acoperirea pasivului debitorului în insolvență, conform art.2 din Legea 85/2014, în contextul asigurării unui nivel al recuperării creanțelor pentru creditorii societății, superior celui de care aceștia ar avea parte în cadrul unei ipotetice proceduri de faliment.

Modalități de acoperire a pasivului societății și sursele de finanțare sunt prevăzute în cadrul acestui plan de reorganizare. Acesta cuprinde elementele obligatorii prevăzute la legea privind procedurile de insolvență și a insolvenței, precum durata de implementare a planului și programul de plată a creanțelor.

De asemenea prezentul plan își propune să acționeze pentru modificarea structurală a societății pe mai multe planuri: economic, organizatoric, managerial, financiar și social, să asigure plata creanțelor, conform cu dezideratul de menținere în viață a societății.

Argumentele care pledează în favoarea pasivului societății debitoare prin reorganizarea activității acesteia sunt accentuate cu atât mai mult în actualul context economic, caracterizat printr-o acută criză de lichidități și scăderea semnificativă a cererii pentru achiziția de bunuri specifice obiectului de activitate al debitoarei. Procedura reorganizării este un mecanism care permite societății comerciale aflate într-o stare precară din punct de vedere financiară, să se redreseze și să-și urmeze activitatea desfășurată. În cazul societății LUSDAN SRL., planul prevede ca modalitate de reorganizare încheierea unor contracte de prestări servicii ce au ca obiect activități agricole, întrucât debitoarea dispune de utilaje tehnologice. Demararea procedurii de reorganizare a societății și relansarea activității acesteia va crea posibilitatea de generare a unor fluxuri de numerar suplimentare ce va permite efectuarea de distribuiri către creditori.


În acest plan de reorganizare, durata de implementare a planului, în vederea acoperirii într-o cât mai mare măsură a pasivului societății, este de 36 luni de la data confirmării acestuia de către judecătorul-sindic cf. Legea 85/2014.

1.2. Avantajele asigurate creditorilor

În cazul lichidării, prin vânzarea activelor societății, nu s-ar putea recupera în totalitate sumele datorate. Soluția optimă o constituie valorificarea afacerii ca un întreg prin transmiterea bunurilor societății către un alt agent economic. Valorificarea concomitentă a activelor și a afacerii, nu se poate realiza, decât în cadrul unei reorganizări, falimentul presupunând în mod direct, stoparea oricărei activități și dizolvarea societății, situație în care bunurile nu vor mai putea fi vândute ca elemente ale unui fond de comerț, ci doar ca active individuale a căror valoare este mult diminuată în lipsa afacerii care le susține.

Dat fiind cauza apariției stării de insolvență, relevată în paragraful anterior, în mod evident perspectivele salvării întreprinderii constă în găsirea unei posibilități a utilizării eficiente și la capacitatea normală de lucru, a echipamentelor tehnologice.

Această situație apare ca o perspectivă rezonabilă în cazul în care societatea încheie contracte de prestări servicii ce au ca obiect treierarea, servicii de arat și discuit, fertilizarea, semănarea legumelor și a păioaselor, imprastierea gunoiului și recoltare, atât pe terenul persoanelor fizice cât și cel al persoanelor juridice.



Vanzarea intregului patrimoniu al societatii debitoare in cadrul procedurii de faliment ar duce la instrainarea acestuia la o valoare inferioara valorii sale reale. In acest sens mentionam faptul ca valoarea de piata „este suma estimată pentru care o proprietate va fi schimbata, la data evaluarii, intre un cumparator decis și un vanzator hotarat, intr-o tranzactie cu pret determinat obiectiv, dupa o activitate de marketing corespunzătoare. Prin aplicarea masurilor propuse in planul de reorganizare toate creantele din tabelul definitiv al creditorilor vor fi acoperite integral, nefiind necesara procedura de lichidare. In acest sens trebuie subliniat faptul că, costurile de valorificare a stocurilor, echipamentelor tehnologice, a instalatiilor folosite pentru colectarea laptelui, a semanatorilor si tractoarelor, fara existenta unui cumparator special care activează în acelasi domeniu, poate avea ca și consecinta deprecierea puternică a valorii recuperate, dacă nu chiar o imposibilitate a valorificarii acesteia ca și ansamblu functional. Votarea planului și continuarea procedurii reorganizarii sunt masuri menite prin finalitatea lor sa satisfaca interesele tuturor creditorilor, atat ale creditorilor garantati, cat și ale celorlalti creditori, precum și interesele debitoarei care isi continua activitatea, cu toate consecintele economice și sociale aferente.

Pe de altă parte planul se bazează pe cerința legală de a asigura tuturor creditorilor și grupelor de creditori un tratament corect și echitabil, definit la art.139 alin.2 – „Tratament corect și echitabil există atunci când sunt îndeplinite cumulativ următoarele condiții“:

- a) niciuna dintre categoriile care resping planul și nicio creanță care respinge planul nu primesc mai puțin decât ar fi primit în cazul falimentului;
- b) nicio categorie sau nicio creanță aparținând unei categorii nu primește mai mult decât valoarea totală a creanței sale;
- c) în cazul în care o categorie defavorizată respinge planul, nicio categorie de creanțe cu rang inferior categoriei defavorizate neacceptante, astfel cum rezultă din ierarhia prevăzută la art. 138 alin. (3), nu primește mai mult decât ar primi în cazul falimentului;
- d) planul prevede același tratament pentru fiecare creanță în cadrul unei categorii distincte, cu excepția rangului diferit al celor beneficiare ale unor cauze de preferință, precum și în cazul în care deținătorul unei creanțe consimte la un tratament mai puțin favorabil pentru creanța sa.

2. Societatea

2.1. Scurt istoric

Societatea LUSDAN SRL, este localizată în comuna Dornești, sat Dornești, nr.397, jud.Suceava, înregistrată la Oficiul Registrului Comerțului sub nr.J33/178/2006, cod fiscal 18347739.

Societatea s-a profilat de la început pe creșterea bovinelor de lapte.

Conform site-ului mfinante.ro societatea a înregistrat profit inclusiv la sfarsitul anului 2014.

Incepand cu anul 2015, SC Lusdan SRL inregistreaza pierderi. Acestea se datoreaza intr-o mare masura cheltuielilor cu amortizarea si a dobanzilor datorate.

2.2. Cadrul economico-geografic

Ferma de vaci de lapte este amplasată în com.Dornesti, sat Dornesti, jud.Suceava, zona utilizata în prezent ca teren arabil pe care se cultivă intensiv cereale. Acestora le sunt aplicate o serie de tratamente de la fertilizări cu gunoi de grajd sau cu îngrășăminte chimice și până la toată gama de tratamente specifice fiecărei culturi în parte.

În cadrul acestei ferme se cresc un numar de 28 vaci de lapte din rasa Holstein.



Datorită faptului că ferma are un efectiv mic de animale, forța de muncă este asigurată de administratorul societății. Amplasarea fermei urmărește valorificarea resurselor furajere și a condițiilor naturale care le deține zona astfel că se folosește în hrana animalelor fânul natural, fânul de lucernă, orzul și altele. Normele de hrană pentru vacile de lapte sunt stabilite în funcție de producție și de greutatea corporală iar pentru vacile gestante în funcție de luna de gestație, de asemenea la tineret se ține cont de categorie de vârstă. Întreținerea vacilor este liberă, în adăposturi închise, animalele fiind protejate astfel de factorii de mediu nefavorabili.

Ferma are de încheiat un contract cu firma PROLACT PROD COM SRL care achiziționează laptele la prețul de 1,5 lei/litru.

Ferma dispune de 140 ha teren luate în arenda pe care se cultivă nutrețuri pentru asigurarea alimentației efectivului și cultivarea de furaje destinate comercializării.

2.3. Managementul societății

Societatea este administrată în prezent de domnul LUHAN SORIN – DANIEL, al cărui drept nu a fost ridicat odată cu deschiderea procedurii insolvenței, acesta continuând până la acest moment să-și exercite funcția sub supravegherea administratorului judiciar R & I Group SPRL remunerat lunar cu suma de 6.000 de lei.

2.4. Structura parteneriatului și capitalul social

Societatea are un capital social de 450200 lei și este administrată de :

- asociatul unic Luhan Sorin – Daniel, număr părți sociale 45020, cu o cota de participare la profit și pierdere de 100%.
- de administratorul judiciar R & I Group SPRL.

3. Activitățile principale desfășurate de societate

3.1. Categoriile de activități

SC Lusdan SRL are ca obiect principal de activitate „Cresterea bovinelor de lapte” cod CAEN 0141. În ultimii ani activitatea firmei a fost axată în principal pe următoarele direcții:

- producția de lapte;
- lucrări agricole prestate către persoane juridice și persoane fizice;
- culturi de soia, graul, siloz, floarea soarelui, în vederea comercializării.

3.2. Materii prime și consumabile utilizate

Lusdan SRL nu este altceva decât o fermă care dispune de terenuri în arenda pe care le lucrează cu echipamente tehnologice specifice domeniului agricol. Aceste echipamente folosesc motorină, alte uleiuri și piese de schimb necesare unei bune funcționări.

Pentru culturile de soia, graul, siloz, floarea soarelui destinate comercializării, cât și furajării bovinelor de lapte se folosesc atât semințe achiziționate cât și semințe obținute de pe culturile din anii trecuți.

4. Analiza SWOT

4.1. Puncte tari

Principalele puncte tari ale SC Lusdan SRL sunt:




- asezarea geografica a unitatii de productie;
- experienta administratorului de peste 13 ani;
- ferma este asezata intr-o zona periferica rurala;
- detine 140 Ha suprafata agricola;
- ferma este foarte bine dotata cu toate utilajele necesare colectarii si pastrarii laptelui, cum ar fi:
 - Sala muls 2x5 MP510/610 – 1 bucata;
 - Sistem de Management ALPRO – 1bucata;
 - Tanc de racire lapte 5000 l – 1 bucata;
 - Rastel pentru furaje - 100 bucata;
 - Cusete de odihna boxe CC1800 -100 bucata;
 - Pat de odihna (covoare de cauciuc) – 126 m;
 - Sistem de ventilatie grajd (ventilatoare 10 buc) -1 bucata;
 - Perii electrice (rotative) – 2 bucati;
 - Popmpa cu tocator – 1 bucata;
 - Plug Raclor – 1 bucata;
 - Adaptor inox – 6 bucata.
- existenta a importante resurse naturale pe raza comunei (terenuri agricole, suprafete intinse de pasune, conditii bune de crestere a animalelor, conditii favorabile agriculturii);
- este singura ferma pe o suprafata de 30 km;
- ferma detine 28 de capete de vaci Holstein, care dau cea mai mare productie de lapte;
- societatea detine echipamente tehnologice necesare lucrarilor agricole:
 - Tractor Deutz Fahr ;
 - Plug regent model Eurostar;
 - Vitanja;
 - Remorca tehnologica Seko;
 - Semanatoare prasitoare;
 - Combina Deutz;
 - Remorca Zaccaria;
 - Maina de erbicidat;
 - Tractor ;
 - Disc;
 - Presa baloti;
 - Semanatoare mrcanica;
 - Cositoare;
 - Tocator;
 - Kit floarea soarelui;
 - Carucior transporter.

4.2. Puncte slabe

A identifica punctele slabe reprezinta maniera corecta prin care poate fi evaluata o societate:

- schimbările climatice, deoarece activitățile agricole depind în mod direct de factorii climatici;



- acces limitat la alte reurse financiare;
- alimentarea cu apa din put propriu, forat;

4.3. Oportunitati

Societatea Lusdan in ultimii ani a folosit doar ingraminte pe baza de dejectii. Prin urmare, pe viitor societatii i se recunoaste calitatea de producator de culturi bio.

O alta oportunitate o reprezinta patrunderea pe noi pietele din arealul fermei, colaborand atat cu persoane fizice cat si juridice.


4.4. Amenintari

In zilele noastre se produc cereale modificate genetic care pot concura cu produse bio ale debitoarei. O seceta prelungita conduce la costuri ridicate cu irigatia, precum si la scaderea calitativa a produselor. Reorganizarea fermelor din zona in asociatii prin care sa-si diminueze costuri prin faptul ca suprafetele lucrate sunt mai intinse, nu fragmentate.

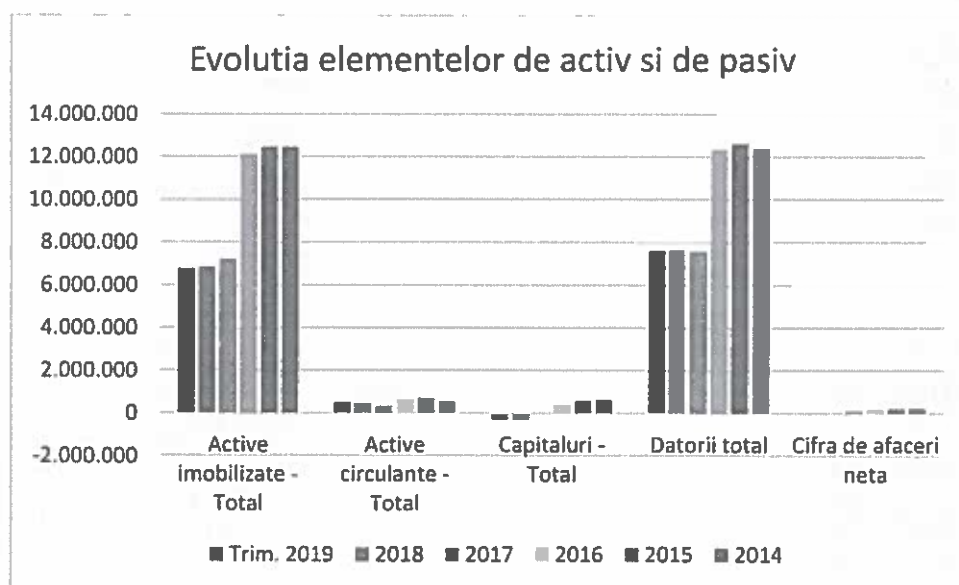
5. Cauze si imprejurari care au dus la stare de insolventa

5.1. Analiza economico-financiara a activitatii debitoarei

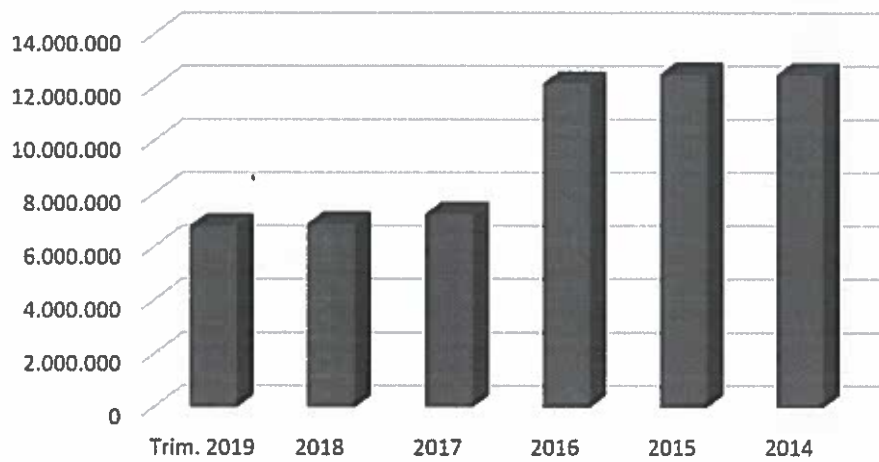
Pentru a crea o imagine a evolutiei indicatorilor din bilant si contul de profit si pierdere, redam mai jos datele preluate din situatiile financiare din perioada 2014-2017 si din balantele de verificare de la 31.12.2018, respectiv 31.03.2019.



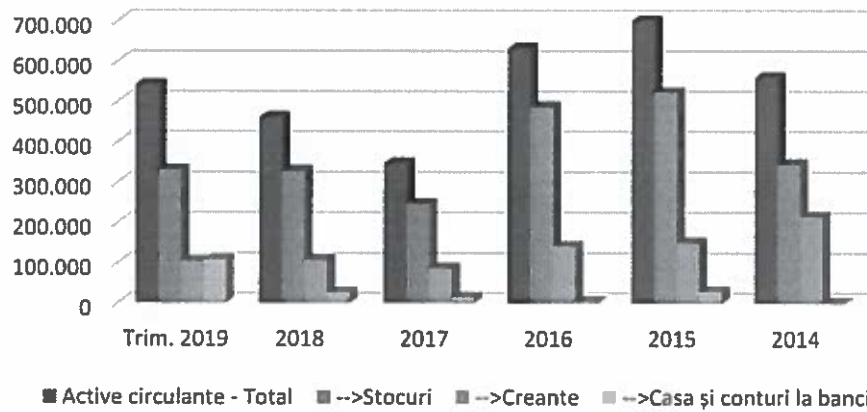
Denumire indicator	Trim. 2019	2018	2017	2016	2015	2014
Active imobilizate - Total	6.778.136	6.867.686	7.233.354	12.142.883	12.475.712	12.473.394
Active circulante - Total	541.519	460.124	346.330	631.656	699.890	559.533
-->Stocuri	329.697	327.461	245.290	486.381	521.459	344.819
-->Creante	104.435	106.771	86.584	141.132	149.708	214.365
-->Casa și conturi la banci	107.387	25.892	14.456	4.143	28.723	349
Capitaluri - Total	-289.271	-296.473	-33.960	389.306	602.523	653.097
-->Capital subscris varsat	450.200	450.200	450.200	450.200	450.200	450.200
Cheltuieli in avans	0	0	0	0	73.580	0
Datorii total	7.608.926	7.624.283	7.613.644	12.385.233	12.646.659	12.379.830
Datorii pe termen scurt	1.342.690	1.358.047	1.347.408	1.515.949	1.372.647	1.343.888
Cifra de afaceri neta	27.340	61.170	149.781	212.226	269.816	285.477
Venituri totale	129.962	450.152	220.166	840.691	388.062	461.170
Cheltuieli totale	122.760	710.738	638.670	971.667	433.427	425.253
Profit brut	7.202	0	0	0	0	35.917
Pierdere bruta	0	260.586	418.504	130.976	45.365	0
Profit net	6.379	0	0	0	0	33.536
Pierdere net	0	262.513	423.267	139.637	50.574	0
Salariati	0	0	0	0	0	0
Rata activelor imobilizate	92,60%	93,72%	95,43%	95,06%	94,16%	95,71%
Rata activelor circulante	7,40%	6,28%	4,57%	4,94%	5,84%	4,29%
Rata de indatorare globala	103,95%	104,05%	100,45%	96,95%	95,45%	94,99%
Lichiditate curenta	40,33%	33,88%	25,70%	41,67%	50,99%	41,64%
Lichiditate imediata	15,78%	9,77%	7,50%	9,58%	13,00%	15,98%
Solvabilitate patrimoniala	6,70%	6,70%	6,70%	3,98%	3,84%	3,92%
Viteza de rotatie a stocurilor	1.085,32	1.927,19	589,56	825,05	695,75	434,83
Durata de incasare a creantelor	343,79	628,37	208,11	239,40	199,75	270,32
Gradul de capitalizare	-3,95	-4,05	-0,45	3,05	4,55	5,01



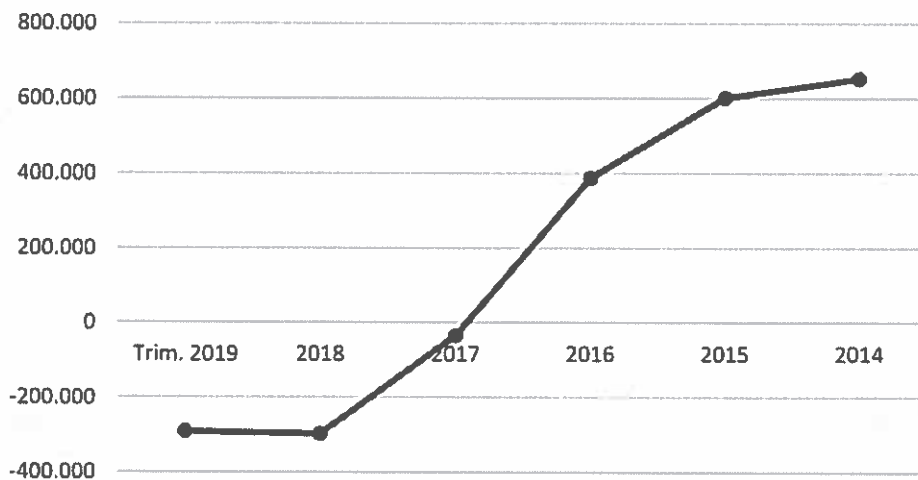
Active imobilizate - Total

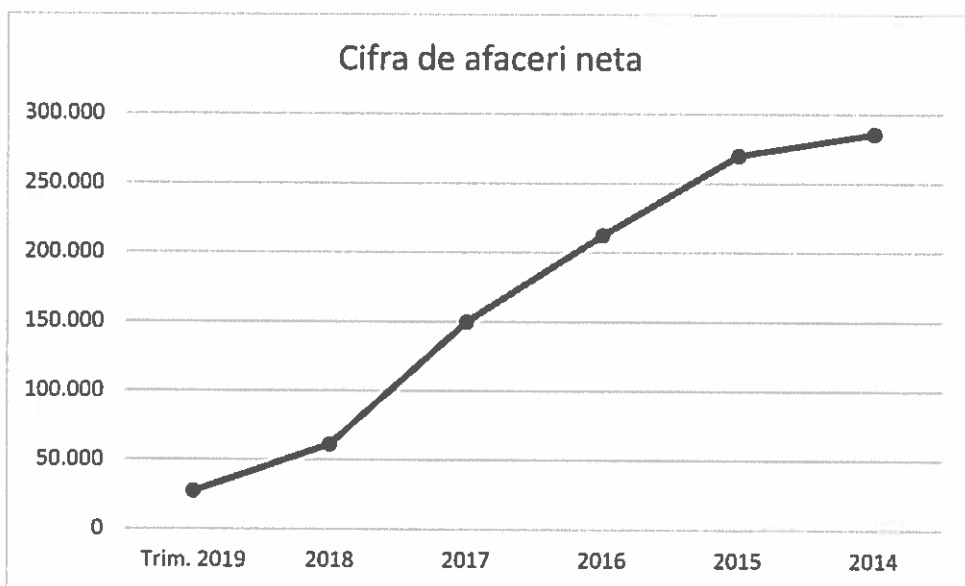
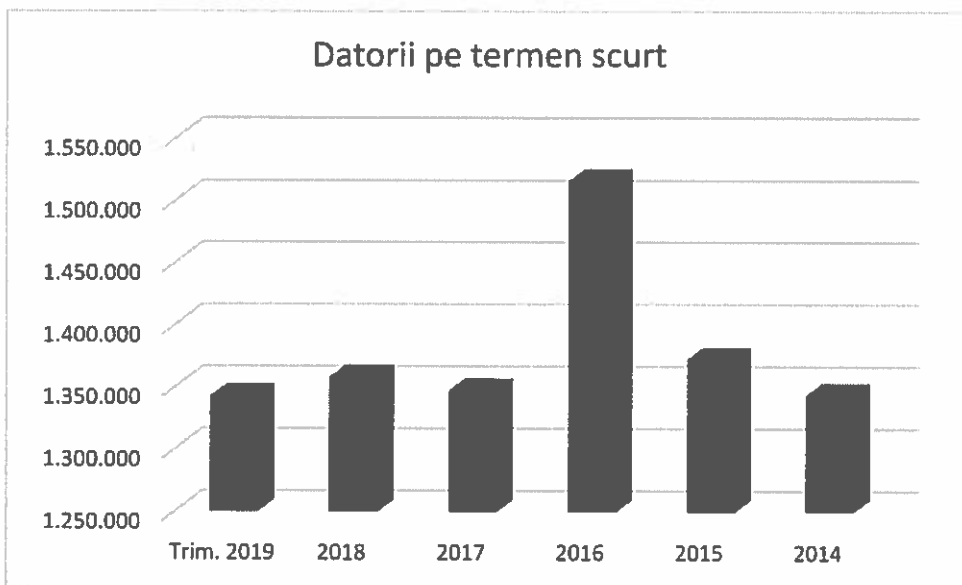
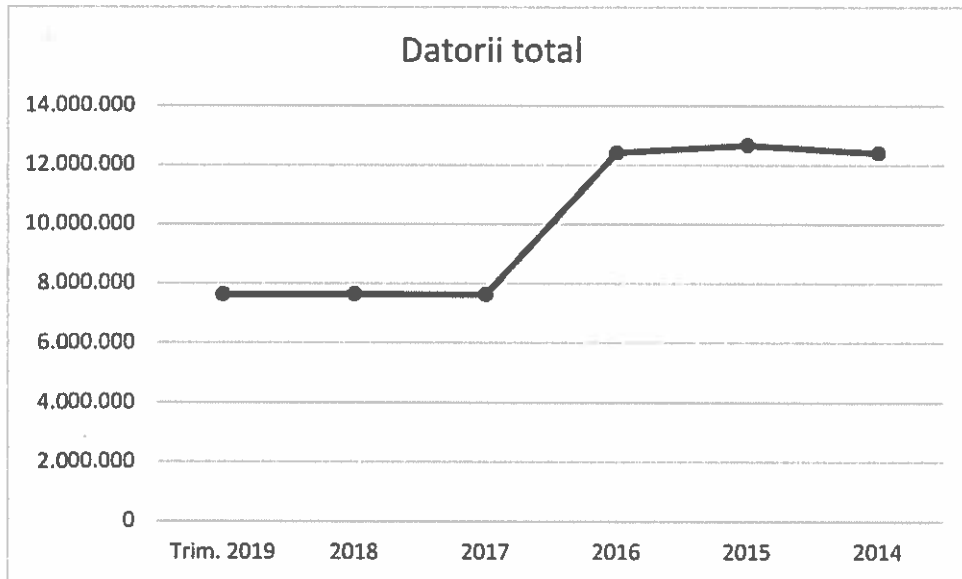


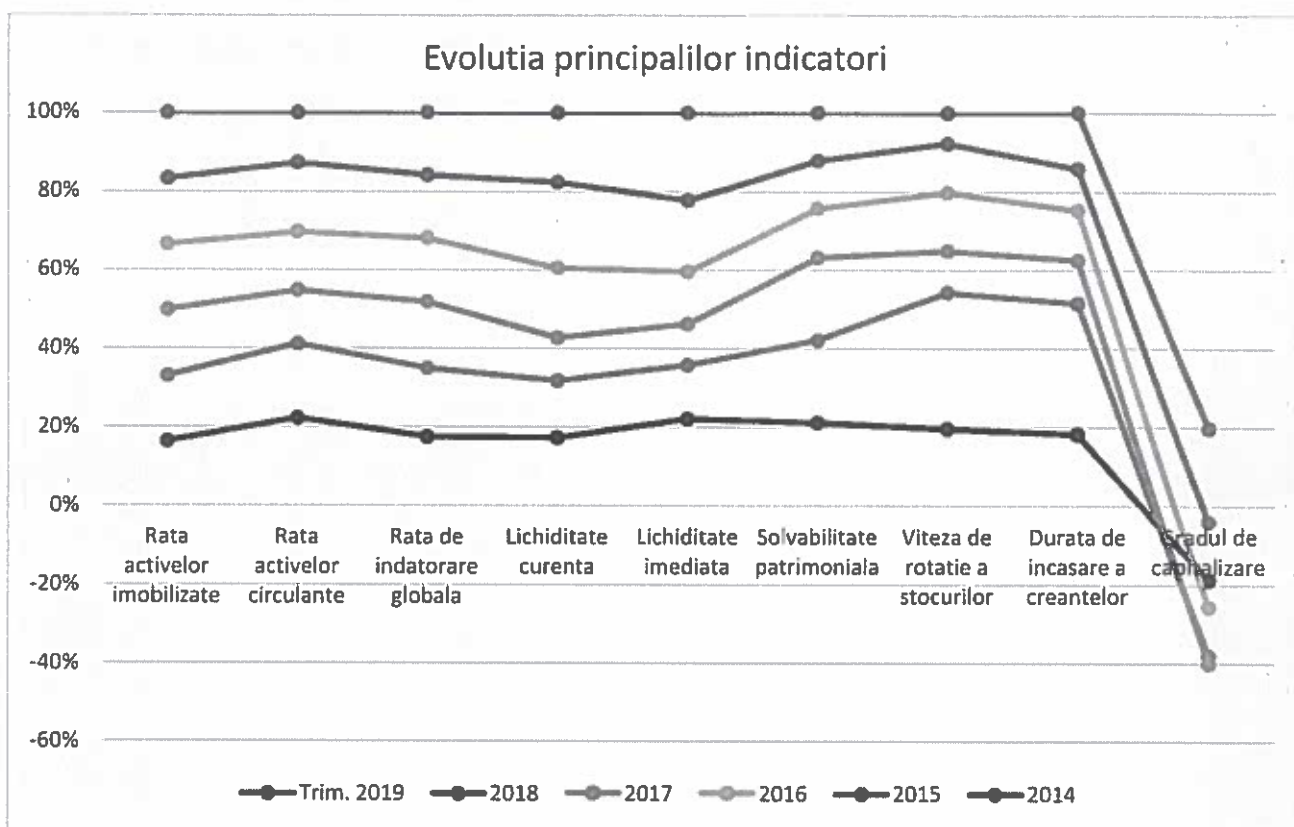
Evolutia elementelor de active circulante in Total active circulante



Capitaluri - Total







In cele ce urmeaza am efectuat analiza, in baza datelor din bilantul firmei , pe o perioada de cinci ani, si respectiv conform balantei lunii martie 2019, utilizand un sistem de indicatori care au relevanta si prin interpretarea carora se pot trage concluzii certe in functii de care se poate prognoza evolutia viitoare.

Rata activelor imobilizate se mentine constanta ceea ce înseamna ca gradul de investire al capitalului se mentine constant de la o perioada la alta.

Rata activelor circulante conform calculelor ramane constanta în perioada 2014-2017. Din anul 2018 creste nesemnificativ .

Rata de indatorare globala masoara ponderea obligatiilor in patrimoniul firmei, masoara ponderea datoriilor totale in patrimoniul firmei. Arata in ce masura sursele imprumutate si cele atrase participa la finantarea activitatii. Valoarea maxim admisa a acestui indicator este de 66%, desi se considera ca o valoare de 50% ar fi mai sigura. Indepartarea de aceasta valoare semnifica o reducere a indatorarii firmei, respectiv o crestere a autonomiei financiare. In dinamica indicatorul ar trebui sa se reduca permanent pe seama modificarii datoriilor intr-un ritm mai lent decat modificarea pasivului, cea mai favorabila situatie fiind datorata rambursarilor de datorii pe termen mediu si lung, respectiv reducerii creditelor de trezorerie, cedand locul capitalurilor proprii.

Lichiditatea curenta, de asemenea nu se modifica semnificativ pe perioada analizata. Din acest motiv valorile coeficientului lichiditatii arata ca intreprinderea atat la inceputul cat si la sfarsitul perioadei este capabila sa-si achite datoriile sale numai mobilizand toate activele curente.

Lichiditate imediata exprima capacitatea intreprinderii de a-si achita obligatiile pe termen scurt din activele curente mai putin stocurile care sunt considerate ca fiind cele mai putin lichide din activele curente. Valorile de referinta ale indicatorului sunt:

- valoarea minima este 0,65 - sub acest nivel firma se afla in pericol de incapacitate de plata;



- valoarea maxima este 1,00 – peste aceasta valoare se considera ca nu se utilizeaza corespunzator activele curente.

Solvabilitate patrimoniala - Indicatorul exprima gradul de acoperire a obligatiilor pe termen scurt, mediu si lung ale companiei din activele sale patrimoniale. Un nivel de 70% (nivel standard acceptabil) inseamna de fapt ca 70% din activele societatii sunt finantate din datorii iar diferenta din capitaluri. Cu cat gradul de indatorare e mai mare, cu atat presiunea pe profitabilitatea si lichiditatea firmei e mai mare (pentru a genera volumul de cash necesar platii obligatiilor fata de furnizori/creditori).

Viteza de rotatie a stocurilor este un indicator de exprimare a modului in care se utilizeaza activele circulante si se exprima prin doi indicatori generali:

- numarul de rotatii denumit si coeficient de rotatii ;

- durata unui circuit denumita si viteza exprimata in zile. Ratele generale care exprima viteza de rotatie a tuturor capitalurilor circulante, atat in numar de rotatii cat si in zile sunt :

- Coeficient de rotatie = Cifra de afaceri / Capitaluri circulante

- Numar de zile pentru un circuit si durata acestuia = (Capitalurile circulante / Cifra de afaceri)x 90 sau 360

Viteza de rotatie va fi mai accelerata atunci cand coeficientul va fi mare si numarul de zile mai redus. Din relatiile de mai sus rezulta ca factorii de care depinde nivelul vitezei sunt : cifra de afaceri si volumul capitalurilor circulante (activelor circulante).

Durata de incasare a creantelor – marea majoritatea a creantelor este compusa din valoarea taxei pe valoarea adaugata de recuperat.

5.2. Cauze care au condus la starea de insolventa

Principalele cauze care au condus la intrarea in procedura insolventei a debitoarei sunt:

- Diminuarea cifrei de afaceri si necorelarea cheltuielilor cu veniturilor din exploatare, ceea ce a condus la crearea unui blocaj de lichiditate;
- Volumul redus al resurselor proprii care sa permita sustinerea activitatii curente intr-o masura mai mare;
- Sustinerea activitatii externe pe baza surselor externe de finantare constituite in cea mai mare parte din imprumuturi determinata din lipsa de lichiditate.



5.3. Situatia actuala a creditorilor societatii

Conform tabelului definitiv publicat in BPI, societatea are un debit total de 2.176.418,76 lei. Cele 4 grupe de creante se regasesc in tabelul de mai jos.

	Denumire creditor	Valoare creanta acceptata cf. Tabel definitiv al creantelor	Valoare creante rambursate daca se aproba planul de reorganizare*	Valoare creante rambursate in caz de faliment
A	<i>Creante garantate</i>			
1	Banca Comerciala Intensa Sanpaolo Romania SA	1.592.002,10	1.592.002,10	1.592.002,10
2	CEC Bank SA	111.488,17	111.488,17	111.488,17
	Total creante garantate	1.703.490,27	1.703.490,27	1.703.490,27
B	<i>Creante bugetare</i>			
1	Primaria Dornesti	29.146,00	29.146,00	29.146,00
	Total creante bugetare	29.146,00	29.146,00	29.146,00
C	<i>Creante chirografare</i>			
1	E.ON Energie Romania SA	3.612,53	3.612,53	0,00
2	Fondul de garantare a creditului rural	152169,96	152169,96	0
	Total creante chirografare	155.782,49	155.782,49	0,00
D	<i>Alte creante chirografare</i>			
1	Luhan Sorin Daniel	288.000,00	288.000,00	0,00
	Total alte creante chirografare	288.000,00	288.000,00	0,00
	TOTAL CREANTE (A+B+C+D)	2.176.418,76	2.176.418,76	1.732.636,27

*postplan se pot avea in vedere si plata dobanzilor prin incheierea de acte aditionale la contractele de credit

6. Perspective

Debitoarea dispune de echipamente si instalatii pentru a-si creste activitatea pe toate cele 3 directii. Modul de sporire a activitatii este regasit evolutiv in tabloul cheltuielilor si veniturilor curente.

7. Situatia cheltuielilor si veniturilor generate de realansarea activitatii

7.1. Echipamente tehnologice si instalatii

Echipamente tehnologice si instalatii au fost prezentate in capitolele anterioare.

7.2. Capacitatea de productie

In sectiunea 7.4. Tabloul cheltuielilor si veniturilor curente este detaliata capacitatea de productie a debitoarei. Tot in aceiasi sectiune este detaliata pe categorii de activitati sporirea capacitatii de productie pe perioada celor 3 ani aferenti planului de reorganizare.

7.3. Necesarul de personal pentru perioada de reorganizare

Pana la momentul actual, Lusdan SRL nu a avut angajati. Domnul administrator s-a ocupat indeaproape pentru ca activitatea fermei sa nu aiba de suferit. Pentru toti cei 3 ani din perioada de reorganizare s-a prevazut angajarea a 2 salariati care sa-l ajute pe administrator cu treburile curente din cadrul firmei.



7.4. Tabloul cheltuielilor si veniturilor curente

Pentru fiecare an din perioada de reorganizare s-a detaliat modul de realizare a veniturilor, precum si necesarul de cheltuieli raportat la veniturile estimate.

ANUL 1

Tabloul cheltuielilor curente – AN 1

Din punct de vedere al activitatilor firmei, cheltuielile au fost defalcate pe 3 categorii principale:

- productia de lapte;
- lucrari agricole prestate catre persoane juridice si persoane fizice;
- culturi de soia, grau, siloz, floarea soarelui, in vederea comercializarii.

1. Productia de lapte

Lusdan SRL detine, actualmente, 28 de capete de bovine care in decursul unui an de zile produc, in medie, pe o perioada de 300 de zile, 22l/zi.

Seminte si motorina		UM	Cantitate	PU (lei)	Valoare totala (lei)
100 kg seminte/ha		kg	1.680,00	2,70	4.536,00
Motorina pentru:	arat (16-28l/ha), medie de 22l/ha	l	369,60	4,87	1.798,31
	aplicare ingramant chimic (2-4l/ha), medie de 3l/ha	l	50,40	4,87	245,22
	semanat (3-5l/ha), medie de 4l/ha	l	67,20	4,87	326,96
	ierbicidat (3-5l/ha), medie de 4l/ha	l	67,20	4,87	326,96
	recoltat (16-28l/ha), medie de 22l/ha	l	369,60	4,87	1.798,31
				TOTAL	9.031,76

Din calcule tehnice, a rezultat ca o bovina, pentru un an de zile, are nevoie de hrana care se obtine prin cultivarea unei suprafete de 0,60ha. Avand in vedere ca firma dispune de terenuri arabile luate in arenda cu titlu gratuit, iar administratorul este cel care se ocupa de toate lucrarile agricole necesare cultivarii pentru a obtine materia prima necesara producerii de furaje, sintetic s-au avut in vedere urmatoarele cheltuieli:

2. Lucrari agricole prestate catre persoane juridice si persoane fizice

S.C. Lusdan SRL detine echipamente tehnologice pentru a executa lucrari agricole pentru alte societati interesate.

- a) In acest sens sunt semnate contracte de prestari servicii care includ executarea pentru o suprafata de 60ha a lucrarilor de arat, aplicare ingrasamant chimic, semanat, ierbicidat si recoltat.



In afara de cheltuielile indirecte care vor fi detaliate ulterior, firma, prin intermediul administratorului, va executa lucrarile agricole utilizand motorina dupa cum urmeaza:

Motorina	UM	Cantitate	PU (lei)	Valoare totala (lei)	
Motorina pentru:		arat (16-28l/ha), medie de 22l/ha	1.320,00	4,87	6.422,52
		aplicare ingramant chimic (2-4l/ha), medie de 3l/ha	180,00	4,87	875,80
		semanat (3-5l/ha), medie de 4l/ha	240,00	4,87	1.167,73
		ierbicidat (3-5l/ha), medie de 4l/ha	240,00	4,87	1.167,73
		recoltat (16-28l/ha), medie de 22l/ha	1.320,00	4,87	6.422,52
TOTAL				16.056,30	

- b) Totodata, firma dispune de un echipament tehnologic pe care l-a folosit si in anii trecuti in relatia cu persoanele fizice pentru a le treiera culturile de cereale de pe o suprafata totala in medie de 150 ha.

Calculul cheltuielii cu motorina se regaseste in tabelul de mai jos:

Motorina	UM	Cantitate	PU (lei)	Valoare totala (lei)	
Motorina pentru		treierat (16-28l/ha, medie de 22l/ha)	3.300,00	4,87	16.056,30

3. Culturi de soia, grau, siloz, floarea sorelui, porumb boabe, fan

Lusdan SRL are posibilitatea sa aiba in arenda terenuri cu titlu gratuit pe care sa cultive diverse culturi. Recolta acestor culturi este destinata comercializarii. Principalele cheltuieli ale firmei constau in utilizarea semintelor de pe stocul fermei, precum si cheltuiala cu motorina folosita pentru realizarea lucrarilor agricole.

In cele ce urmeaza sunt prezentate costurile principale efectuate de ferma pentru fiecare cultura in parte.

- a) Cultura de soia (30ha suprafata cultivata)

Materii prime si consumabile	Necesar materie prima la ha	UM	Cantitate	PU (lei)	Valoare (lei)
Seminte	90,00	kg	2.700,00	1,2	3.240,00
Motorina	55,00	l	1.650,00	4,87	8.028,15
TOTAL					11.268,15

- b) Cultura de grau (15ha suprafata cultivata)

Materii prime si consumabile	Necesar materie prima la ha	UM	Cantitate	PU (lei)	Valoare (lei)
Seminte	200,00	kg	3.000,00	1	3.000,00
Motorina	55,00	l	825,00	4,87	4.014,08
TOTAL					7.014,08



c) Cultura de siloz (17ha suprafata cultivata)

Materii prime si consumabile	Necesar materie prima la ha	UM	Cantitate	PU (lei)	Valoare (lei)
Seminte	35,00	kg	595,00	2,86	1.701,70
Motorina	55,00	l	935,00	4,87	4.549,29
TOTAL					6.250,99

d) Cultura de floarea soarelui (8ha suprafata cultivata)

Materii prime si consumabile	Necesar materie prima la ha	UM	Cantitate	PU (lei)	Valoare (lei)
Seminte	3,00	kg	24,00	70	1.680,00
Motorina	55,00	l	440,00	4,87	2.140,84
TOTAL					3.820,84

e) Cultura de porumb boabe (30ha suprafata cultivata)

Materii prime si consumabile	Necesar materie prima la ha	UM	Cantitate	PU (lei)	Valoare (lei)
Seminte	25,00	kg	750,00	1,2	900,00
Motorina	55,00	l	1.650,00	4,87	8.028,15
TOTAL					8.928,15

f) Cultura de fanete (6 ha suprafata cultivata)

Materii prime si consumabile	Necesar materie prima la ha	UM	Cantitate	PU (lei)	Valoare (lei)
Motorina	50	l	300,00	4,87	1.459,66

In Centralizatorul cheltuielilor aferent anului 1 de mai jos, alaturi de cheltuielile de mai sus, au fost incluse si celelalte cheltuieli, estimarea lor facandu-se functie de evolutia lor din anii trecuti.

Nr. crt.	Categoria de cheltuiala	Valoare (lei)
1	Seminte	15.058
2	Motorina	64.829
3	Piese de schimb	9.000
4	Alte materiale consumabile	35.000
5	Obiecte de inventar	30.000
6	Energie electrica	22.000
7	Intretinere si reparatii	9.000
8	Salarii si contributii (2 posturi)	53.000
9	Servicii bancare	800
10	Alte servicii executate de terti	57.000
11	Alte impozite si taxe	800
12	Cheltuieli cu amortizarea	322.420
TOTAL		618.906



Tabloul veniturilor curente – AN 1

Cheltuielile regasite in „Tabloul cheltuielilor curente” genereaza la randul lor venituri care vor fi de asemenea defalcate pe 3 categorii principale. La aceste venituri, avand in vedere profilul activitatii, se adauga si veniturile din subventii.

1. Productia de lapte si subventii

In „Tabloul cheltuielilor curente” s-a prezentat informatia potrivit careia Lusdan SRL detine, actualmente, 28 de capete de bovine care, in decursul unui an de zile, produc, in medie, pe o perioada de 300 de zile, 22l/zi. Avand in vedere faptul ca in anul 2018 administratorul a fost singurul care s-a ocupat cu hranirea si mulsul bovinelor, coroborat cu faptul ca Lusdan SRL a intrat in procedura insolventei, totul a condus la o ignorare partiala a activitatii de producerii de lapte.

Prin urmare, practic, administratorul a fost mult prea ocupat cu atributii administrative de cand societatea se afla in insolventa. Pentru anul 1 estimarile noastre nu sunt foarte optimiste comparativ cu anul 2018, rezultand situatia de mai jos:

Productie lapte	UM	Cantitate	PU (lei)	Valoare (lei)
140 zile*17l/zi*28bovine	litri	66.640,00	1,50	99.960,00

Subventia estimata in anul 1 este la nivelul anului 2018, in valoare totala de 200.000 lei

2. Lucrari agricole prestate catre persoane juridice si persoane fizice

In aceeași maniera ca in „tabloul cheltuielilor curente”, vor fi prezentate veniturile estimate astfel:

a) Lucrari agricole prestate catre persoane juridice pentru o suprafata de 60 ha:

Lucrari agricole	Intervalul tarifar al pietei la ha	UM	Cantitate	PU (lei)	Valoare (lei)
Arat	400-500 lei/ha, medie de 450 lei/ha	ha	60,00	450,00	27.000,00
Aplicare ingrasamant chimic	90-110lei/ha, medie de 100lei/ha	ha	60,00	100,00	6.000,00
Semanat	280-320 lei/ha, medie de 300lei/ha	ha	60,00	300,00	18.000,00
Ierbicidat	140-160 lei/ha, medie de 150lei/ha	ha	60,00	150,00	9.000,00
Recoltat	480-520 lei/ha, medie de 500lei/ha	ha	60,00	500,00	30.000,00
TOTAL					90.000,00

b) Lucrarea agricola de treierare a culturilor de cereale, prestata catre persoane fizice pentru o suprafata de 150ha

Lucrare agricola	Intervalul tarifar al pietei la ha	UM	Cantitate	PU (lei)	Valoare (lei)
Treierat	480-520 lei/ha	ha	150,00	500,00	75.000,00



3. Culturi de soia, grau, siloz, floarea soarelui, porumb boabe, fan

Tip cultura	Suprafata cultivata (ha)	Recolta estimata	UM	Cantitate	PU (lei)	Valoare (lei)
Soia	30	1.7-2.7 t/h, medie 2.2t/ha	kg	66.000,00	1,60	105.600,00
Grau	15	5-7 t/h, medie 6t/ha	kg	90.000,00	1,00	90.000,00
Siloz	17	45-55t/ha, medie 50t/ha	kg	850.000,00	0,20	170.000,00
Floarea soarelui	8	3-5t/ha, medie 4t/ha	kg	32.000,00	1,80	57.600,00
Porumb boabe	30	8-12t/ha, medie 10t/ha	kg	300.000,00	0,70	210.000,00
Fan	6	50-60 baloti cilindrici/ha, medie 55 baloti ciclindrici/ha	balot	330,00	100,00	33.000,00
TOTAL						666.200,00

Centralizatorul veniturilor curente aferent anului 1 de mai jos cuprinde doar veniturile prezentate mai sus:

Nr. crt.	Categoria de venit	Valoare (lei)
1	Productia de lapte	99.960
2	Subventii	200.000
3	Lucrari agricole catre firma	90.000
4	Lucrare agricola de treierare catre persoane fizice	75.000
5	Cultura de soia	105.600
6	Cultura de grau	90.000
7	Cultura de siloz	170.000
8	Cultura de floarea soarelui	57.600
9	Cultura de porumb boabe	210.000
10	Cultura de fan	33.000
TOTAL		1.131.160

ANUL 2

Tabloul cheltuielilor curente – AN 2

Pentru anul 2 s-a avut in vedere o crestere a veniturilor care a condus la o crestere a cheltuielilor justificata pentru fiecare din cele 3 categorii principale regasite tabloul cheltuielilor curente din anul 1.

1. Productia de lapte

Este singura categorie de cheltuieli pentru care nu se estimeaza o crestere a cheltuielilor avand in vedere faptul ca in principal o crestere a productiei de lapte nu este neaparat corespondenta cu o crestere a cheltuielii de furajare. Prin urmare, cheltuielile regasite mai jos sunt identice cu cele din anul 1.

Seminte si motorina		UM	Cantitate	PU (lei)	Valoare totala (lei)
100 kg seminte/ha		kg	1.680,00	2,70	4.536,00
Motorina pentru:	arat (16-28l/ha), medie de 22l/ha	l	369,60	4,87	1.798,31
	aplicare ingramant chimic (2-4l/ha), medie de 3l/ha	l	50,40	4,87	245,22
	semanat (3-5l/ha), medie de 4l/ha	l	67,20	4,87	326,96
	ierbicidat (3-5l/ha), medie de 4l/ha	l	67,20	4,87	326,96
	recoltat (16-28l/ha), medie de 22l/ha	l	369,60	4,87	1.798,31
TOTAL					9.031,76

2. Lucrari agricole prestate catre persoane juridice si persoane fizice

In aceeași maniera, in anul 2 se are in vedere lucrari agricole atat catre persoane juridice, catr si catre persoane fizice, insa pentru suprafete mai mari. Fiind o suprafata lucrata mai mare si cheltuielile la ha vor creste dupa acelasi algoritm prezentat in Tabloul cheltuielilor curente aferente in anul 1.

a) Lucrari agricole catre firme pentru o suprafata de 80 ha

Motorina		UM	Cantitate	PU (lei)	Valoare totala (lei)
Motorina pentru:	arat (16-28l/ha), medie de 22l/ha	l	1.760,00	4,87	8.563,36
	aplicare ingramant chimic (2-4l/ha), medie de 3l/ha	l	240,00	4,87	1.167,73
	semanat (3-5l/ha), medie de 4l/ha	l	320,00	4,87	1.556,97
	ierbicidat (3-5l/ha), medie de 4l/ha	l	320,00	4,87	1.556,97
	recoltat (16-28l/ha), medie de 22l/ha	l	1.760,00	4,87	8.563,36
TOTAL					21.408,40

b) Lucrare agricola de treierare catre persoane fizice pentru o suprafata de 180ha

Motorina		UM	Cantitate	PU (lei)	Valoare totala (lei)
Motorina pentru	treierat (16-28l/ha), medie de 22l/ha	l	3.960,00	4,87	19.267,56

3. Culturi de soia, grau, siloz, floarea soarelui, porumb boabe, fan

De asemenea si pentru aceasta categorie se are in vedere o crestere a cheltuielilor ca urmare a sporirii suprafetelor cultivate, astfel:



a) Cultura de soia (35ha suprafata cultivata)

Materii prime si consumabile	Necesar materie prima la ha	UM	Cantitate	PU (lei)	Valoare (lei)
Seminte	90,00	kg	3.150,00	1,2	3.780,00
Motorina	55,00	l	1.925,00	4,87	9.366,18
TOTAL					13.146,18

b) Cultura de grau (17ha suprafata cultivata)

Materii prime si consumabile	Necesar materie prima la ha	UM	Cantitate	PU (lei)	Valoare (lei)
Seminte	200,00	kg	3.400,00	1	3.400,00
Motorina	55,00	l	935,00	4,87	4.549,29
TOTAL					7.949,29

c) Cultura de siloz (20ha suprafata cultivata)

Materii prime si consumabile	Necesar materie prima la ha	UM	Cantitate	PU (lei)	Valoare (lei)
Seminte	35,00	kg	700,00	2,86	2.002,00
Motorina	55,00	l	1.100,00	4,87	5.352,10
TOTAL					7.354,10

d) Cultura de floarea soarelui (9ha suprafata cultivata)

Materii prime si consumabile	Necesar materie prima la ha	UM	Cantitate	PU (lei)	Valoare (lei)
Seminte	3,00	kg	27,00	70	1.890,00
Motorina	55,00	l	495,00	4,87	2.408,45
TOTAL					4.298,45

e) Cultura de porumb boabe (35ha suprafata cultivata)

Materii prime si consumabile	Necesar materie prima la ha	UM	Cantitate	PU (lei)	Valoare (lei)
Seminte	25,00	kg	875,00	1,2	1.050,00
Motorina	55,00	l	1.925,00	4,87	9.366,18
TOTAL					10.416,18

f) Cultura de fanete (7 ha suprafata cultivata)

Materii prime si consumabile	Necesar materie prima la ha	UM	Cantitate	PU (lei)	Valoare (lei)
Motorina	50	l	350,00	4,87	1.702,94



Centralizatorul cheltuielilor aferent anului 2 de mai jos, alaturi de cheltuielile de mai sus, include si celelalte cheltuieli, estimarea lor facandu-se functie de cheltuielile regasite in anul 1 coroborat cu cresterea activitatii. Cheltuiala cu amortizarea a scazut deoarece in anul 2 echipamente tehnologice sunt complet amortizate.

Nr. crt.	Categoria de cheltuiala	Valoare (lei)
1	Seminte	16.658
2	Motorina	77.917
3	Piese de schimb	10.000
4	Alte materiale consumabile	40.000
5	Obiecte de inventar	35.000
6	Energie electrica	23.000
7	Intretinere si reparatii	10.000
8	Salarii si contributii (2 posturi)	54.000
9	Servicii bancare	900
10	Alte servicii executate de terti	59.000
11	Alte impozite si taxe	900
12	Cheltuieli cu amortizarea	53.620
TOTAL		380.995

Tabloul veniturilor curente – AN 2

Pe categorii principale generatoare de venituri, in anul 2 se are in vedere o crestere a veniturilor, astfel:

1. Productia de lapte si subventii

Calculul veniturilor generate de productia de lapte au avut in vedere urmatoarele date

Productie lapte	UM	Cantitate	PU (lei)	Valoare (lei)
180 zile*20l/zi*28bovine	litri	100.800,00	1,50	151.200,00

Subventia ce urmeaza a se incasa in anul 2 se estimeaza ca va ramane la nivelul celorlalti ani, respectiv la nivelul de 200.000 de lei.

2. Lucrari agricole prestate catre persoane juridice si persoane fizice

In anul 2 se prefigureaza o sporire a suprafetelor lucrate, astfel

a) Lucrari agricole prestate catre persoane juridice pentru o suprafata de 80 ha:

Lucrari agricole	Intervalul tarifar al pietei la ha	UM	Cantitate	PU (lei)	Valoare (lei)
Arat	400-500 lei/ha, medie de 450 lei/ha	ha	80,00	450,00	36.000,00
Aplicare ingrasamant chimic	90-110lei/ha, medie de 100lei/ha	ha	80,00	100,00	8.000,00
Semanat	280-320 lei/ha, medie de 300lei/ha	ha	80,00	300,00	24.000,00
Ierbicidat	140-160 lei/ha, medie de 150lei/ha	ha	80,00	150,00	12.000,00
Recoltat	480-520 lei/ha, medie de 500lei/ha	ha	80,00	500,00	40.000,00
TOTAL					120.000,00

b) Lucrarea agricola de treierare a culturilor de cereale, prestata catre persoane fizice pentru o suprafata de 180ha


Lucrare agricola	Intervalul tarifar al pietei la ha	UM	Cantitate	PU (lei)	Valoare (lei)
Treierat	480-520 lei/ha	ha	180,00	500,00	90.000,00

3. Culturi de soia, grau, siloz, floarea soarelui, porumb boabe, fan

Tip cultura	Suprafata cultivata (ha)	Recolta estimata	UM	Cantitate	PU (lei)	Valoare (lei)
Soia	35	1.7-2.7 t/h, medie 2.2t/ha	kg	77.000,00	1,60	123.200,00
Grau	17	5-7 t/h, medie 6t/ha	kg	102.000,00	1,00	102.000,00
Siloz	20	45-55t/ha, medie 50t/ha	kg	1.000.000,00	0,20	200.000,00
Floarea soarelui	9	3-5t/ha, medie 4t/ha	kg	36.000,00	1,80	64.800,00
Porumb boabe	35	8-12t/ha, medie 10t/ha	kg	350.000,00	0,70	245.000,00
Fan	7	50-60 baloti cilindrici/ha, medie 55 baloti cilindrici/ha	balot	385,00	100,00	38.500,00
					TOTAL	773.500,00

Centralizatorul veniturilor curente aferent anului 2 de mai jos are in componenta doar veniturile prezentate mai sus:

Nr. crt.	Categoria de venit	Valoare (lei)
1	Productia de lapte	151.200
2	Subventii	200.000
3	Lucrari agricole catre firma	120.000
4	Lucrare agricola de treierare catre persoane fizice	90.000
5	Cultura de soia	123.200
6	Cultura de grau	102.000
7	Cultura de siloz	200.000
8	Cultura de floarea soarelui	64.800
9	Cultura de porumb boabe	245.000
10	Cultura de fan	38.500
TOTAL		1.334.700



ANUL 3

Tabloul cheltuielilor curente – AN 3

Intr-o maniera asemanatoare anului 2, cheltuielile anului 3 au crescut pentru fiecare categorie principala:

1. Productia de lapte

Cu aceleasi argumente regasite in tabloul cheltuielilor anului 2, pentru aceasta categorie cheltuielile sunt identice celorlati 2 ani:

Seminte si motorina		UM	Cantitate	PU (lei)	Valoare totala (lei)
100 kg seminte/ha		kg	1.680,00	2,70	4.536,00
Motorina pentru:	arat (16-28l/ha), medie de 22l/ha	l	369,60	4,87	1.798,31
	aplicare ingramant chimic (2-4l/ha), medie de 3l/ha	l	50,40	4,87	245,22
	semanat (3-5l/ha), medie de 4l/ha	l	67,20	4,87	326,96
	ierbiciat (3-5l/ha), medie de 4l/ha	l	67,20	4,87	326,96
	recoltat (16-28l/ha), medie de 22l/ha	l	369,60	4,87	1.798,31
TOTAL					9.031,76

2. Lucrari agricole prestate catre persoane juridice si persoane fizice

Se are in vedere aceeași abordare de crestere a cheltuielilor din anul 2 pentru suprafete lucrate mai mari in comparatie cu anul 1 si 2.

a) Lucrari agricole catre firme pentru o suprafata de 100 ha

Motorina		UM	Cantitate	PU (lei)	Valoare totala (lei)
Motorina pentru:	arat (16-28l/ha), medie de 22l/ha	l	2.200,00	4,87	10.704,20
	aplicare ingramant chimic (2-4l/ha), medie de 3l/ha	l	300,00	4,87	1.459,66
	semanat (3-5l/ha), medie de 4l/ha	l	400,00	4,87	1.946,22
	ierbiciat (3-5l/ha), medie de 4l/ha	l	400,00	4,87	1.946,22
	recoltat (16-28l/ha), medie de 22l/ha	l	2.200,00	4,87	10.704,20
TOTAL					26.760,50

b) Lucrare agricola de treierare catre persoane fizice pentru o suprafata de 200ha

Motorina		UM	Cantitate	PU (lei)	Valoare totala (lei)
Motorina pentru	treierat (16-28l/ha), medie de 22l/ha	l	4.400,00	4,87	21.408,40

4. Culturi de soia, grau, siloz, floarea sorelui, porumb boabe, fan

Suprafetele cultivate cresc comparativ cu ceilalti doi ani, astfel:



a) Cultura de soia (40ha suprafata cultivata)

Materii prime si consumabile	Necesar materie prima la ha	UM	Cantitate	PU (lei)	Valoare (lei)
Seminte	90,00	kg	3.600,00	1,2	4.320,00
Motorina	55,00	l	2.200,00	4,87	10.704,20
TOTAL					15.024,20

b) Cultura de grau (20ha suprafata cultivata)

Materii prime si consumabile	Necesar materie prima la ha	UM	Cantitate	PU (lei)	Valoare (lei)
Seminte	200,00	kg	4.000,00	1	4.000,00
Motorina	55,00	l	1.100,00	4,87	5.352,10
TOTAL					9.352,10

c) Cultura de siloz (25ha suprafata cultivata)

Materii prime si consumabile	Necesar materie prima la ha	UM	Cantitate	PU (lei)	Valoare (lei)
Seminte	35,00	kg	875,00	2,86	2.502,50
Motorina	55,00	l	1.375,00	4,87	6.690,13
TOTAL					9.192,63

d) Cultura de floarea soarelui (10ha suprafata cultivata)


Materii prime si consumabile	Necesar materie prima la ha	UM	Cantitate	PU (lei)	Valoare (lei)
Seminte	3,00	kg	30,00	70	2.100,00
Motorina	55,00	l	550,00	4,87	2.676,05
TOTAL					4.776,05

e) Cultura de porumb boabe (40ha suprafata cultivata)

Materii prime si consumabile	Necesar materie prima la ha	UM	Cantitate	PU (lei)	Valoare (lei)
Seminte	25,00	kg	1.000,00	1,2	1.200,00
Motorina	55,00	l	2.200,00	4,87	10.704,20
TOTAL					11.904,20

f) Cultura de fanete (7 ha suprafata cultivata)

Materii prime si consumabile	Necesar materie prima la ha	UM	Cantitate	PU (lei)	Valoare (lei)
Motorina	50	l	450,00	4,87	2.189,50



Centralizatorul cheltuielilor aferent anului 3 de mai jos, a fost construit in acelasi mod cum a fost conceput centralizatorul din anul 2. Nu exista cheltuieli cu amortizarea deoarece in anul 2 echipamente tehnologice sunt complet amortizate.

Nr. crt.	Categoria de cheltuiala	Valoare (lei)
1	Seminte	18.659
2	Motorina	90.981
3	Piese de schimb	12.000
4	Alte materiale consumabile	45.000
5	Obiecte de inventar	37.800
6	Energie electrica	25.000
7	Intretinere si reparatii	12.000
8	Salarii si contributii (2 posturi)	55.000
9	Servicii bancare	1.000
10	Alte servicii executate de terti	60.000
11	Alte impozite si taxe	1.000
12	Cheltuieli cu amortizarea	0
TOTAL		358.439

Tabloul veniturilor curente – AN 3

Defalcat pe venituri, in anul 3 se are in vedere o crestere a veniturilor, astfel:

1. Productia de lapte si subventii

S-a considerat ca in anul 3, Lusdan SRL va avea productia de lapte optima:

Productie lapte	UM	Cantitate	PU (lei)	Valoare (lei)
220 zile*22l/zi*28bovine	litri	135.520,00	1,50	203.280,00

Valoarea subventiei ce urmeaza a se incasa in anul 3 se estimeaza ca va fi tot de 200.000 lei.

2. Lucrari agricole prestate catre persoane juridice si persoane fizice

In anul 3 suprafetele lucrate vor fi:

a) Lucrari agricole prestate catre persoane juridice pentru o suprafata de 100 ha:

Lucrari agricole	Intervalul tarifar al pietei la ha	UM	Cantitate	PU (lei)	Valoare (lei)
Arat	400-500 lei/ha, medie de 450 lei/ha	ha	100,00	450,00	45.000,00
Aplicare ingrasamant chimic	90-110lei/ha, medie de 100lei/ha	ha	100,00	100,00	10.000,00
Semanat	280-320 lei/ha, medie de 300lei/ha	ha	100,00	300,00	30.000,00
Ierbicidat	140-160 lei/ha, medie de 150lei/ha	ha	100,00	150,00	15.000,00
Recoltat	480-520 lei/ha, medie de 500lei/ha	ha	100,00	500,00	50.000,00
TOTAL					150.000,00



b) Lucrarea agricola de treierare a culturilor de cereale, prestata catre persoane fizice pentru o suprafata de 200ha

Lucrare agricola	Intervalul tarifar al pietei la ha	UM	Cantitate	PU (lei)	Valoare (lei)
Treierat	480-520 lei/ha	ha	200,00	500,00	100.000,00

3. Culturi de soia, grau, siloz, floarea soarelui, porumb boabe, fan

Tip cultura	Suprafata cultivata (ha)	Recolta estimata	UM	Cantitate	PU (lei)	Valoare (lei)
Soia	40	1.7-2.7 t/h, medie 2.2t/ha	kg	88.000,00	1,60	140.800,00
Grau	20	5-7 t/h, medie 6t/ha	kg	120.000,00	1,00	120.000,00
Siloz	25	45-55t/ha, medie 50t/ha	kg	1.250.000,00	0,20	250.000,00
Floarea soarelui	10	3-5t/ha, medie 4t/ha	kg	40.000,00	1,80	72.000,00
Porumb boabe	40	8-12t/ha, medie 10t/ha	kg	400.000,00	0,70	280.000,00
Fan	9	50-60 baloti cilindrici/ha, medie 55 baloti cilindrici/ha	balot	495,00	100,00	49.500,00
					TOTAL	912.300,00

Centralizatorul veniturilor curente aferent anului 3 regasit mai jos are in componenta doar veniturile prezentate anterior:

Nr. crt.	Categoria de venit	Valoare (lei)
1	Productia de lapte	203.280
2	Subventii	200.000
3	Lucrari agricole catre firma	150.000
4	Lucrare agricola de treierare catre persoane fizice	100.000
5	Cultura de soia	140.800
6	Cultura de grau	120.000
7	Cultura de siloz	250.000
8	Cultura de floarea soarelui	72.000
9	Cultura de porumb boabe	280.000
10	Cultura de fan	49.500
TOTAL		1.565.580



7.5. Bugetul de Venituri si Cheltuieli

Pentru perioada celor 3 ani a fost intocmit un Bugetul de Venituri si Cheltuieli colectandu-se datele din „Tabloul de Cheltuieli si Venituri curente” din sectiunea 7.4. a prezentului plan:

BUGET DE VENITURI SI CHELTUIELI

	Denumire indicator	ANUL 1	ANUL 2	ANUL 3
Nr. crt.	Venituri din exploatare din:			
1	Productia de lapte	99.960	151.200	203.280
2	Subventii	200.000	200.000	200.000
3	Lucrari agricole catre firma	90.000	120.000	150.000
4	Lucrare agricola de treierare catre persoane fizice	75.000	90.000	100.000
5	Cultura de soia	105.600	123.200	140.800
6	Cultura de grau	90.000	102.000	120.000
7	Cultura de siloz	170.000	200.000	250.000
8	Cultura de floarea soarelui	57.600	64.800	72.000
9	Cultura de porumb boabe	210.000	245.000	280.000
10	Cultura de fan	33.000	38.500	49.500
A	TOTAL VENITURI DIN EXPLOATARE	1.131.160	1.334.700	1.565.580
	Cheltuieli de exploatare:			
1	Seminte	15.058	16.658	18.659
2	Motorina	64.829	77.917	90.981
3	Piese de schimb	9.000	10.000	12.000
4	Alte materiale consumabile	35.000	40.000	45.000
5	Obiecte de inventar	30.000	35.000	37.800
6	Energie electrica	22.000	23.000	25.000
7	Intretinere si reparatii	9.000	10.000	12.000
8	Salarii si contributii (2 posturi)	53.000	54.000	55.000
9	Servicii bancare	800	900	1.000
10	Alte servicii executate de terti	57.000	59.000	60.000
11	Alte impozite si taxe	800	900	1.000
12	Cheltuieli cu amortizarea	322.420	53.620	0
B	TOTAL CHELTUIELI DIN EXPLOATARE	618.906	380.995	358.439
C = A-B	REZULTAT DIN EXPLOATARE	512.254	953.705	1.207.141
D	Venituri financiare	0	0	0
E	Cheltuieli financiare	0	0	0
F = D-E	REZULTAT DIN ACTIVITATEA FINANCIARA	0	0	0
G = C-F	REZULTAT DIN ACTIVITATEA CURENTA	512.254	953.705	1.207.141
H	Venituri exceptionale	0	0	0
I	Cheltuieli exceptionale	0	0	0
J = G-H-I	REZULTAT BRUT	512.254	953.705	1.207.141
K	Cheltuieli cu impozitul pe veniturile microintreprinderilor	9.312	11.347	13.656
L = J-K	REZULTAT NET	502.942	942.358	1.193.485



8. Distribuiri

8.1. Grafic de distribuire

Conform „Programului de plati propuse prin planul de reorganizare” anexa la prezentul plan, in primii 2 ani ai planului de reorganizare, incepand cu luna a IV-a se incepe a se efectua rambursari de creante din categoria creantelor garantate si a creantelor bugetare. In primele 6 luni din anul 3 se achita creantele chirografare. Celelalte creante chirografare ce apartin asociatului unic al debitoarei vor fi achitate in ultimile 6 luni din anul 3.

8.2. Explicatii privind modul de distribuire

Toti creditorii inscrisi in tabelul definitiv de creante isi vor recupera integral creantele.

9. Descarcarea de obligatii si de raspundere a debitorului

In conformitate cu art.181 alin.2 din lege, la data unui plan de reorganizare, debitorul este descarcat de diferenta dintre valoarea pe care le avea inainte de confirmarea planului si cea prevazuta in plan, pe parcursul procedurii reorganizarii judiciare. In cazul trecerii la faliment, se va reveni la situatia stabila prin tabelul definitiv al tuturor creantelor impotriva debitorului, scazandu-se sumele achitate in timpul planului de reorganizare.

Creantele curente vor fi achitate dupa data inchiderii procedurii de reorganizare in conditiile prevazute in plan si din actele din care rezulta.

Descarcarea de obligatii a debitoarei nu atrage descarcare de obligatii a fidejursorilor sau a codebitorului principali ai acesteia in conformitate cu art.140 alin4 din lege.

10. Controlul aplicarii planului

Conform sectiunii a 6-a , Subsectiunea 2 – Perioada de reorganizare din Legea 85/2014 privind procedurile de prevenire a insolventei si de insolventa, art.141, activitatea societatii este condusa de administratorul special si supravegheat de administratorul judiciar.

Cat priveste administratorul judiciar , acesta este entitatea care exercita un control riguros asupra derularii intregii proceduri, si care are posibilitatea si obligatia legala de a interveni acolo unde constata ca, din varii motive, s-a deviat de la punerea in practica a Planului votat.

Pentru monitorizarea activitatii societatii in conformitate cu masurile dispuse in planul de reorganizare pe intreaga perioada de derulare , societatea va comunica cu regularitate urmatoarele documente administratorului judiciar:

- Situatia litigiilor aflate pe rolul instantelor de judecata sau faza de executare;
- Orice document cu caracter juridic in care societatea este parte, pentru a se lua masuri procedurale;
- Informari si rapoarte periodice din partea societatii catre administratorul judiciar.

Conform art.144 alin (2) , Administratorul judiciar va prezenta și situația cheltuielilor efectuate pentru bunul mers al activității, în vederea recuperării acestora, care va fi avizată de comitetul creditorilor.

Administratorul judiciar va supraveghea indeaproape activitatea curenta a societatii debitoare și concordanta dintre aceasta și prevederile planului de reorganizare, exercitând un control atent asupra derularii intregii proceduri. Supravegherea se va realiza din punct de vedere financiar-contabil și juridic. Controlul aplicarii planului se face de catre administratorul judiciar prin:

- Informări și rapoarte periodice din partea debitoarei către administratorul judiciar;
- Sistemul de comunicare cu debitoarea prin intermediul adreselor/notificărilor.

Monitorizarea planului de reorganizare se va concretiza, de asemenea, prin următoarele prerogative și obligații legale:

- Rapoartele financiare trimestriale, prezentate de către administratorul judiciar în conformitate cu art. 144, alin. 1 din Legea 85/2014;
- Supravegherea tuturor actelor, opera iunilor și platilor efectuate de debitoare, cuprinse în registrul special prevăzut de art. 84 alin.3 din Legea 85/2014;
- Sesizarea judecătorului sindic cu orice problema care ar necesita o soluționare din partea acestora.

11. Concluzii

Planul de reorganizare a activității LUSDAN SRL este menit să prezinte părților interesate perspectivele de redresare ale societății, în condiții de continuitate a activității curente, dezvoltarea produselor cu potențial de creștere, asigurând astfel premisele maximizării gradului de recuperare a creanțelor din tabelul definitiv.

În baza premiselor planului a măsurilor de reorganizare menționate în acesta, a previziunilor efectuate a acordului încheiat deja cu creditorul garantat se estimează că societatea va putea să susțină programul de plată a creanțelor, cheltuielile generate de la deschiderea procedurii de insolvență și pe parcursul procedurii de reorganizare judiciară precum și datoriile curente.

Conform dispozițiilor legii 85/2014, planul de reorganizare va fi supus aprobării Adunării Generale Extraordinare a Acționarilor Debitoarei și Adunării Creditorilor, urmând ca ulterior să se solicite judecătorului sindic un termen în vederea confirmării planului.

Categoriile de creanțe care nu sunt defavorizate prin Planul de reorganizare:

- Creanțe garantate
- Creanțe bugetare

Categoriile de creanțe care sunt defavorizate prin Planul de reorganizare:

- Creanțe chirografare
- Alte creanțe chirografare

Prin planul de reorganizare și programul de plăți datoriile acumulate de societate în perioada de observare sunt prevăzute să fie achitate într-o perioadă egală cu cea a implementării de la data confirmării planului de către judecătorul sindic.

Perioada de aplicare a planului de reorganizare este de 36 de luni, cu aplicabilitate de la data confirmării acestuia de către judecătorul sindic.

Asa cum a fost prezentat și în cuprinsul planului, falimentul nu reprezintă o alternativă viabilă în vederea acoperirii pasivului societății.



12. Anexe

- Cash flow aferent 3 ani de implementare a planului de reorganizare;
- Program de plati propuse prin planul de reorganizare;
- Tabel definitiv al creantelor impotriva debitoarei Lusdan SRL.



CASH FLOW AFERENT CELOR 3 ANI, anexa PLAN DE REORGANIZARE SC LUSDAN SRL

	Luna 1	Luna 2	Luna 3	Luna 4	Luna 5	Luna 6	Luna 7	Luna 8	Luna 9	Luna 10	Luna 11	Luna 12	AN 1	AN 2	AN 3
Sold initial de numerar *	107.387,00	101.000,70	100.887,40	198.100,10	139.989,67	78.428,24	16.598,81	63.320,38	167.757,95	253.051,52	542.218,09	596.233,66	107.387,00	534.917,23	350.882,83
Incasari	18.889,70	31.969,70	131.969,70	21.069,70	13.884,70	13.884,70	127.674,70	185.223,70	171.271,70	366.319,70	123.529,70	9.879,70	1.214.964,40	1.436.823,00	1.688.482,20
Productia de lapte	9.079,70	9.079,70	9.079,70	9.079,70	9.079,70	9.079,70	9.079,70	9.079,70	9.079,70	9.079,70	9.079,70	9.079,70	108.956,40	164.808,00	221.575,20
Lucrari agricole	9.810,00	22.890,00	22.890,00	0,00	4.905,00	4.905,00	38.150,00	38.150,00	38.150,00	38.150,00	0,00	0,00	179.850,00	228.900,00	272.500,00
Comert cu cereale, porumb si alte furaje	0,00	0,00	0,00	11.990,00	0,00	0,00	118.592,00	137.994,00	124.042,00	219.090,00	114.450,00	0,00	726.158,00	843.115,00	994.407,00
Subventii	0,00	0,00	100.000,00	0,00	0,00	0,00	0,00	0,00	0,00	100.000,00	0,00	0,00	200.000,00	200.000,00	200.000,00
Imprumuturi contractate	0,00	0,00	0,00	0,00	0,00	0,00	0,00	0,00	0,00	0,00	0,00	0,00	0,00	0,00	0,00
Contributia asociatului unic	0,00	0,00	0,00	0,00	0,00	0,00	0,00	0,00	0,00	0,00	0,00	0,00	0,00	0,00	0,00
Total incasari	126.276,70	132.970,40	232.857,10	219.169,80	153.974,37	92.412,94	144.270,51	248.544,08	339.029,65	619.371,22	665.747,79	605.313,36	1.322.351,40	1.971.740,23	2.039.365,03
Plati	25.276,00	32.083,00	34.757,00	26.676,00	23.042,00	23.310,00	28.446,00	28.282,00	33.474,00	24.649,00	17.010,00	17.892,00	314.897,00	360.759,28	340.446,84
Achizitii seminte	5.471,00	5.471,00	5.471,00	0,00	0,00	0,00	0,00	0,00	0,00	0,00	0,00	0,00	16.413,00	18.157,22	20.337,77
Motorina	3.857,00	9.000,00	9.000,00	9.000,00	3.857,00	3.857,00	9.643,00	9.643,00	9.643,00	5.500,00	2.000,00	2.146,00	77.146,00	92.721,06	108.267,21
Piese de schimb	600,00	893,00	893,00	893,00	893,00	893,00	893,00	1.100,00	1.300,00	1.100,00	626,00	626,00	10.710,00	11.900,00	14.280,00
Alte materiale consumabile	2.200,00	3.471,00	5.145,00	3.471,00	3.850,00	3.850,00	3.850,00	3.471,00	3.471,00	3.471,00	3.200,00	2.200,00	41.650,00	47.600,00	53.550,00
Energie electrica	2.418,00	2.418,00	2.418,00	2.182,00	2.182,00	1.800,00	1.800,00	1.808,00	1.900,00	2.418,00	2.418,00	2.418,00	26.180,00	27.370,00	2877,42
Intretinere si reparatii	593,00	693,00	793,00	993,00	993,00	993,00	993,00	993,00	993,00	893,00	890,00	890,00	10.710,00	11.900,00	1062,67
Salarii si contributi (2 posturi)	4.417,00	4.417,00	4.417,00	4.417,00	4.417,00	4.417,00	4.417,00	4.417,00	4.417,00	4.417,00	4.417,00	4.417,00	53.004,00	54.000,00	55.000
Servicii bancare	67,00	67,00	67,00	67,00	67,00	67,00	67,00	67,00	67,00	67,00	67,00	67,00	804,00	900	1.000
Alte servicii executate de terti	5.653,00	5.653,00	5.653,00	5.653,00	6.783,00	6.783,00	6.783,00	6.783,00	6.783,00	6.783,00	3.392,00	1.128,00	67.830,00	70.210,00	8071,77
Alte impozite si taxe	0,00	0,00	900,00	0,00	0,00	650,00	0,00	0,00	4.900,00	0,00	0,00	4.000,00	10.450,00	26.000,00	76.000,00
Rambursarea datoriilor	0,00	0,00	0,00	52.504,13	52.504,13	52.504,13	52.504,13	52.504,13	52.504,13	52.504,13	52.504,13	52.504,13	472.537,17	1.260.099,12	442.782,49
Rambursari de creante cf. grafic de distribuire	0,00	0,00	0,00	52.504,13	52.504,13	52.504,13	52.504,13	52.504,13	52.504,13	52.504,13	52.504,13	52.504,13	472.537,17	1.260.099,12	442.782,49
Total Plati	25.276,00	32.083,00	34.757,00	79.180,13	75.546,13	75.814,13	80.950,13	80.786,13	85.978,13	77.153,13	69.514,13	70.396,13	787.434,17	1.620.857,40	783.229,33
Fluxul net de numerar (+/-)	-6.386,30	-113,30	97.212,70	-58.110,43	-61.561,43	-61.829,43	46.721,57	104.437,57	85.229,57	289.166,57	54.015,57	-61.316,43	427.530,23	-184.034,40	905.252,88
Sold final de numerar	101.000,70	100.887,40	198.100,10	139.989,67	78.428,24	16.598,81	63.320,38	167.757,95	253.051,52	542.218,09	596.233,66	534.917,23	534.917,23	350.882,83	1.256.135,71

BULETINUL PROCEDURILOR DE INSOLVENȚĂ Nr. 6796/03.04.2019

Prahova, a exprimat urmatorul vot :

1. Cu privire la punctul nr. 1, institutia informeaza ca aproba inchiderea procedurii de faliment. Avand in vedere ca la adunare au participat creditorii detinand 100% din masa credala, lichidatorul judiciar considera sedinta legal constituita, fiind intrunit cvorumul prevazut de art.49 alin.1 din Legea nr. 85/2014. Referitor la ordinea de zi, creditorii detinand 100% din masa credala au hotarat :
1. Se aproba inchiderea procedurii simplificate a falimentului fata de societatea debitoare, in conformitate cu prevederile art.174 alin.1 din Legea nr. 85/2014.
In conformitate cu prevederile art.48 alin.6 din Legea 85/2014, a fost incheiat prezentul proces verbal astazi, 01.04.2019, in 2 (doua) exemplare, un exemplar pentru lichidatorul judiciar și unul pentru a fi depus la dosarul cauzei, prin grija lichidatorului judiciar.

Lichidator judiciar,
PROF CONSULT INTERNATIONAL IPURL,
Prin asociat Dumitru Viorel Iulian

Judetul Suceava

Secțiunea I - Profesioniști

1. Societatea LUSDAN SRL, cod unic de înregistrare: 18347739

Tribunalul Suceava

Secția II a Civila

Dosar 7540/86/2017

**Tabel definitiv
al creanțelor împotriva averii debitoarei LUSDAN SRL
C.U.I. 18347739; J33/178/2006
Nr. 3225/02.04.2019**

curs BNR 18.12.2017 - 4.6206

A: CREANȚE GARANTATE - Art. 159 alin. (1) pct. 3 Legea nr. 85/2014

Nr. Crt.	Dezambire creditor	Sediu creditor - ar. Reg. Com. / c.a.L.	Creanta declarata lei	Creanta declarata euro	Creanta acceptata lei	Creanta afectata de conditiile	Observatii	Pondere in categorie %	Pondere %
1	BANCA COMERCIALA INTESA SANPAOLO ROMANIA SA - Suceava Bucuresti	str. Cuza Voda, nr. 56, Municipiul Iasi, jud Iasi	1,591,939.91	13.46	1,592,002.10	0.00	Contract de garantie reale mobiliara nr. 129/13.07.2010 Contract de ipoteca mobiliara asupra contului bancar curent nr. 223/18.11.2013 Contract de chirie nr. 179/12.10.2011 asupra creanțelor de incasat de la Dorna Lactate SA Contract de ipoteca imobiliara nr. 244/15.03.2012, asupra constructiei viitoare realizate asupra imobil reprezentand teren intravilan situat in Comuna Doronesti, jud Suceava, compus din teren in suprafata de 10.000 mp, inregistrat in CF 30264, nr cad 30264 Contract de ipoteca mobiliara nr. 245/15.03.2012 asupra masini și echipamente agricole Contract de ipoteca mobiliara nr. 246/15.03.2012 asupra echipamente grajd Contract de ipoteca mobiliara nr. 247/15.03.2012 asupra conturilor curente deschise la Intesa Sanpaolo Romania SA Contract de chirie nr.	93.46%	73.15%

Destinat exclusiv beneficiarilor publicației Buletinul Procedurilor de Insolvență pe bază de abonament sau furnizare punctuală în conformitate cu prevederile HG nr. 460/2005, modificată și completată prin HG nr. 1881/2006 și prevederile HG nr. 124/2007

BULETINUL PROCEDURILOR DE INSOLVENȚĂ Nr. 6796/03.04.2019

							249/15.03.2012 asupra încasărilor prezente și viitoare rezultate din vânzarea produselor obținute din cadrul fermei Creasta înscrisa provieriu conform încheiere din data de 26.03.2019		
2	CEC BANK SA -SUCURSALA SUCEAVA	str. Universității, nr. 52, Suceava, jud Suceava	111,488.17		111,488.17	0.00	Contractul de garanție reală mobilieră - bun viltor - nr. 813/09.06.2009 Contractul de ipotecă mobilieră - bun determinat - nr. 6681/13.03.2013, modificat cu Actul Adicional nr. 1/16.12.2013 Contract de garanție reală mobilieră nr. 811/09.06.2009, modificat cu Actul Adicional nr. 1/22.09.2015, Actul Adicional nr. 2/02.11.2015 Contractul de garanție reală mobilieră nr. 814/09.06.2009, modificat cu Actul Adicional nr. 1/13.03.2013, Act Adicional nr. 2/16.12.2013, Act Adicional nr. 3/24.01.2014, Act Adicional nr. 4/16.12.2014, Act Adicional nr. 5/26.01.2015, Act Adicional nr. 6/22.09.2015 Creasta înscrisa provieriu conform încheiere din data de 26.03.2019	6.54%	5.12%
3	CORBUL SRL	Localitatea Fratastii Vechi, nr.819, jud Suceava	8,220,000.00		0.00	0.00	creanta nedovedita, au au fost depuse dovezi de depunere a sumelor în contul societății Lușdan srl și nici nu au fost repasate sumele înscrise în contabilitate Creanta înscrisa provieriu conform încheiere din data de 26.03.2019	0.00%	0.00%
TOTAL A			1,703,428.08	13.46	1,703,490.27	0.00		100.00%	78.27%
B: CREANȚE BUGETARE - Art. 161 pct. 5 Legea nr. 85/2014									

Destinat exclusiv beneficiarilor publicației Buletinul Procedurilor de Insolvență pe bază de abonament sau furnizare punctuală în conformitate cu prevederile HG nr. 460/2005, modificată și completată prin HG nr. 1881/2006 și prevederile HG nr. 124/2007



BULETINUL PROCEDURILOR DE INSOLVENȚĂ Nr. 6796/03.04.2019

Nr. Crt.	Denumire creditor	Sediul creditor - nr. Reg. Com. / c.u.I.	Creanta declarata lei	Creanta acceptata lei	Creanta afectata de conditii	Observatii	Pondere in categorie %	Pondere %
1	DIRECTIA GENERALA REGIONALA A FINANTELOR PUBLICE IASI - Administratia Judecatena a Finantelor Publice Suceava	str. Vasile Bumbac, nr. 7, Suceava, jud Suceava	6,647.00	0.00	0.00	cerere de admitere a creanțelor tardiv depuse	0.00%	0.00%
			54,259.00	0.00	54,259.00	creanta inregistrata sub conditie rezolutorie, intrucat reprezentantul societății debitoare a depus contestație împotriva deciziei de impunere F-SV 75/22.02.2018		
2	Primaria Domesti	str. Cf Cernesti, Comuna Somnesti, jud Suceava	29,146.00	29,146.00	0.00		100.00%	1.34%
TOTAL B			90,052.00	29,146.00	0.00		100.00%	1.34%
C: CREANTE CHIROGRAFARE - Art. 161 pct.8 Legea nr. 85/2014								
Nr. Crt.	Denumire creditor	Sediul creditor - c.u.I.	Creanta declarata lei	Creanta acceptata lei	Creanta afectata de conditii	Observatii	Pondere in categorie %	Pondere %
1	E.ON ENGIE ROMANIA SA	bd. Pandurilor, nr. 42, et. 2, Targu Mures, jud Mures	3,612.53	3,612.53	0.00		2.32%	0.17%
2	CORBUL SRL	Localitatea Fratantii Vechi, nr. 819, Suceava	319,000.00	0.00	0.00	creanta prescisa, sumele provin din perioada 12.01.2011-15.11.2011. Creanta inregistrata provizoriu conform incheierii din data de 26.03.2019	0.00%	0.00%
3	SOCIETATEA COMERCIALA FONDUL DE GARANTARE A CREDITULUI RURAL	str. Occidentului, nr.5, sector 1, Bucuresti	152,169.96	152,169.96	0.00	s-a solicitat inregistrarea in categoria creanțelor bugetare, insa administratorul judiciar a considerat ca suma solicitata trebuie inregistrata in categoria creanțelor chirografare	97.68%	6.99%
TOTAL C			474,782.49	155,782.49			100.00%	7.16%
D: ALTE CREANTE CHIROGRAFARE - Art. 161 pct.10 lit a Legea nr. 85/2014								
	LUHAN SORIN DANIEL		6,011,787.27	288,000.00	0.00	a fost respinsa suma de 5,642,787.27, reprezentand imprumuturi asociate ca fiind prescrise și suma de 81.000 lei a fost respinsa, intrucat pe documentele de depunere a sumelor in cont este mentinuta cv "incasari". Creanta inregistrata provizoriu conform incheierii din data de 26.03.2019		
TOTAL D			6,486,569.76	288,000.00	0.00			13.23%
TOTAL A+B+C+D			8,734,832.33	13.46	2,176,418.76	0.00		100.00%

R & I GROUP SPRL,
prin Asociat coordonator Elena Cosma

Destinat exclusiv beneficiarilor publicației Buletinul Procedurilor de Insolvență pe bază de abonament sau furnizare punctuală în conformitate cu prevederile HG nr. 460/2005, modificată și completată prin HG nr. 1781/2006 și prevederile HG nr. 124/2007